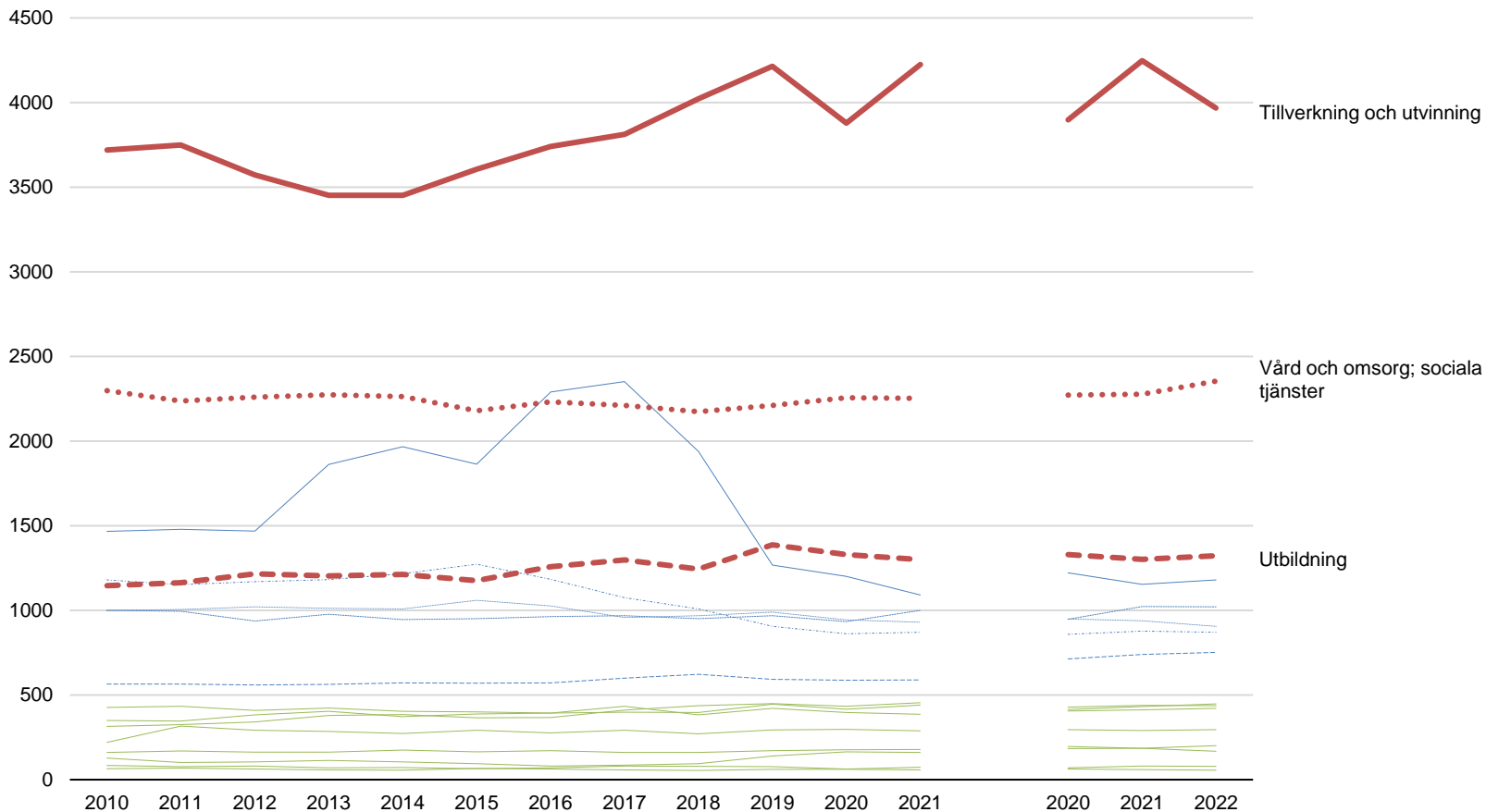


Förvärvsarbetande dagbefolkning

Antal förvärvsarbetande med arbetsplats i Oskarshamns kommun efter näringsgren, 2010-2022.

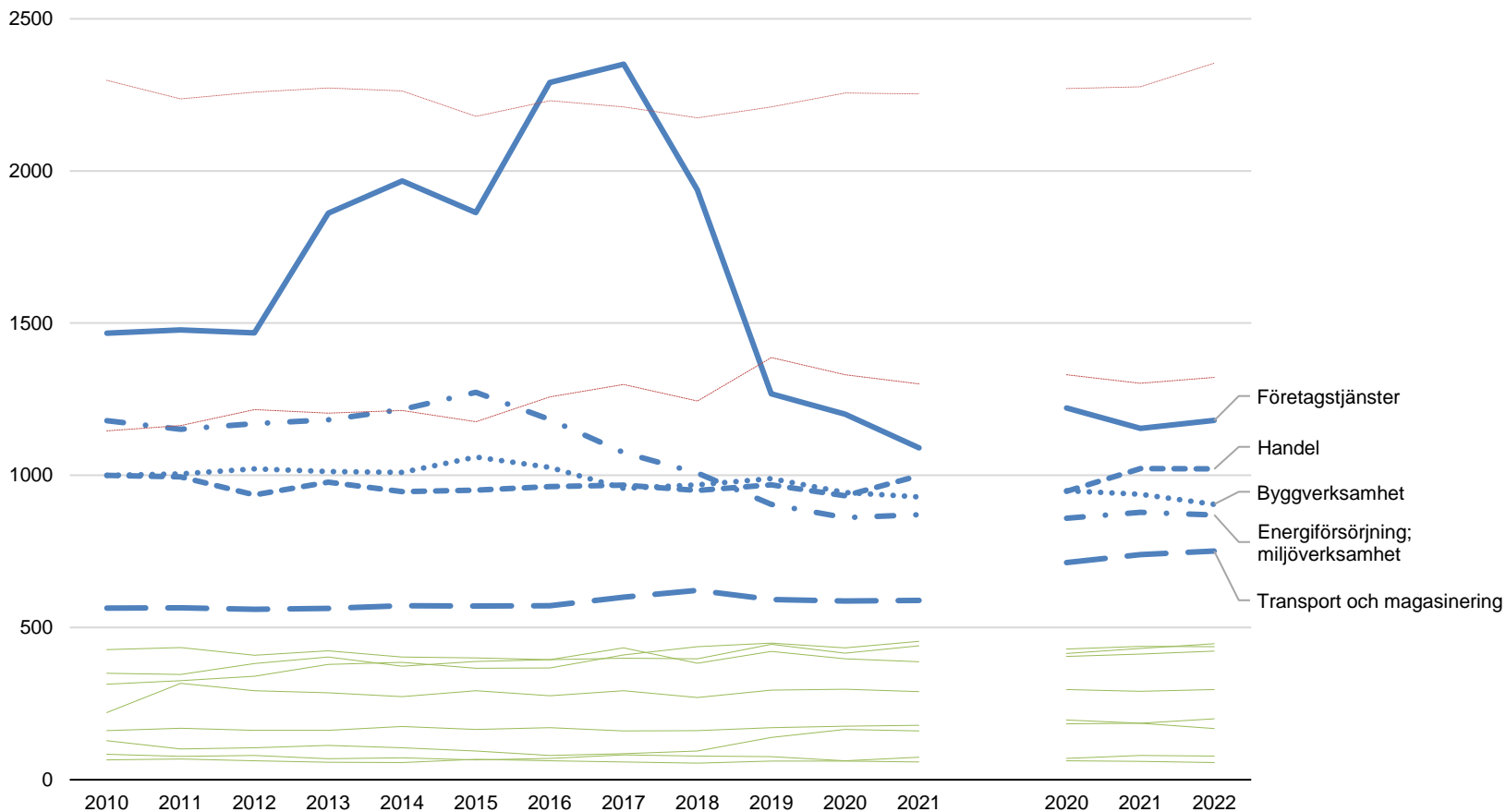


2.2.2 Antal förvärvsarbetande i Oskarshamns kommun efter näringsgren, 2010-2022
Källa: SCB, Statistikdatabasen AM020716, 00000544 och 000002XH
PeO Hossmark, 2024-02-02

OBS! SCBs statistik avser från och med 2022 åldern 15 – 74 år; tidigare 16 – 74 år. För åren 2020 och 2021 redovisas uppgifter enligt bägge definitionerna

Förvärvsarbetande dagbefolkning

Antal förvärvsarbetande med arbetsplats i Oskarshamns kommun efter näringsgren, 2010-2022.

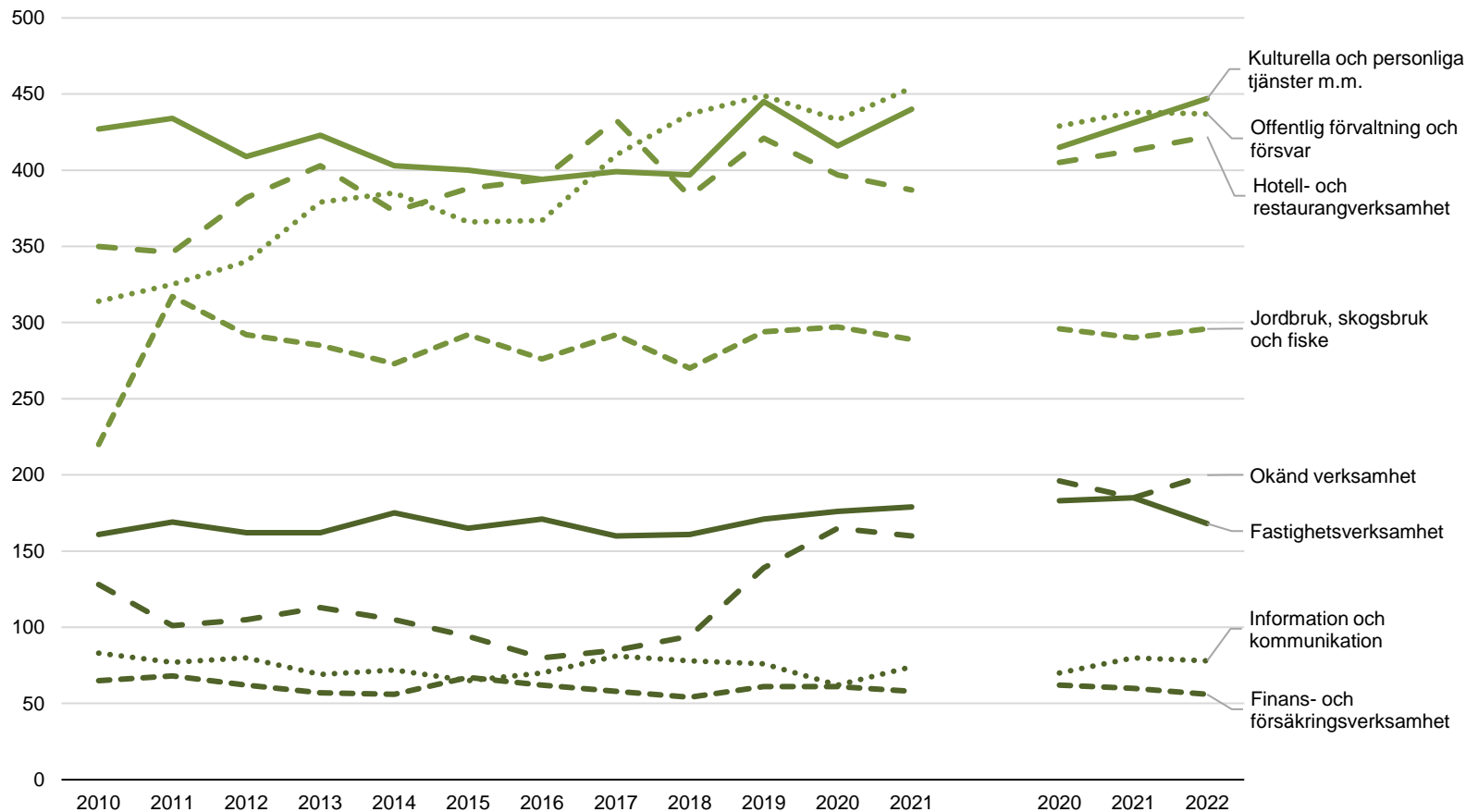


2.2.2 Antal förvärvsarbetande i Oskarshamns kommun efter näringsgren, 2010-2022
Källa: SCB, Statistikdatabasen AM020716, 00000544 och 000002XH
PeO Hossmark, 2024-02-02

OBS! SCBs statistik avser från och med 2022 åldern 15 – 74 år; tidigare 16 – 74 år. För åren 2020 och 2021 redovisas uppgifter enligt bägge definitionerna

Förvärvsarbetande dagbefolkning

Antal förvärvsarbetande med arbetsplats i Oskarshamns kommun efter näringsgren, 2010-2022.



Förvärvsarbetande dagbefolkning

Antal förvärvsarbetande 16-74 år med arbetsplats i Oskarshamns kommun efter näringsgren, 2010-2022

| Näringsgren | 2010 | 2011 | 2012 | 2013 | 2014 | 2015 | 2016 | 2017 | 2018 | 2019 | 2020 | 2021 | 2020 | 2021 | 2022 |
|---|------|------|------|------|------|------|------|------|------|------|------|------|------|------|------|
| Jordbruk, skogsbruk och fiske | 220 | 317 | 292 | 285 | 273 | 292 | 276 | 292 | 270 | 294 | 297 | 289 | 296 | 290 | 296 |
| Tillverkning och utvinning | 3719 | 3748 | 3572 | 3451 | 3451 | 3605 | 3740 | 3811 | 4021 | 4214 | 3878 | 4224 | 3898 | 4247 | 3967 |
| Energiförsörjning; miljöverksamhet | 1179 | 1151 | 1170 | 1182 | 1216 | 1273 | 1183 | 1075 | 1008 | 905 | 861 | 871 | 859 | 878 | 870 |
| Byggverksamhet | 1000 | 1005 | 1021 | 1012 | 1009 | 1060 | 1026 | 957 | 969 | 989 | 943 | 929 | 949 | 938 | 905 |
| Handel | 1000 | 995 | 936 | 977 | 946 | 951 | 963 | 968 | 950 | 969 | 933 | 999 | 947 | 1022 | 1021 |
| Transport och magasinering | 564 | 565 | 560 | 563 | 571 | 570 | 571 | 600 | 622 | 592 | 587 | 589 | 713 | 739 | 751 |
| Hotell- och restaurangverksamhet | 350 | 346 | 382 | 403 | 373 | 388 | 394 | 433 | 383 | 421 | 397 | 387 | 405 | 413 | 422 |
| Information och kommunikation | 83 | 77 | 80 | 69 | 72 | 65 | 70 | 81 | 78 | 76 | 62 | 74 | 70 | 80 | 78 |
| Finans- och försäkringsverksamhet | 65 | 68 | 62 | 57 | 56 | 67 | 62 | 58 | 54 | 61 | 61 | 58 | 62 | 60 | 56 |
| Fastighetsverksamhet | 161 | 169 | 162 | 162 | 175 | 165 | 171 | 160 | 161 | 171 | 176 | 179 | 183 | 185 | 168 |
| Företagstjänster | 1467 | 1478 | 1468 | 1861 | 1967 | 1863 | 2290 | 2351 | 1938 | 1268 | 1201 | 1090 | 1221 | 1154 | 1180 |
| Offentlig förvaltning och försvar | 314 | 325 | 340 | 379 | 385 | 366 | 367 | 410 | 437 | 449 | 433 | 454 | 429 | 438 | 437 |
| Utbildning | 1146 | 1163 | 1216 | 1204 | 1213 | 1176 | 1258 | 1298 | 1244 | 1387 | 1330 | 1300 | 1330 | 1302 | 1322 |
| Vård och omsorg; sociala tjänster | 2298 | 2237 | 2259 | 2273 | 2263 | 2179 | 2231 | 2210 | 2174 | 2210 | 2256 | 2253 | 2271 | 2276 | 2354 |
| Kulturella och personliga tjänster m.m. | 427 | 434 | 409 | 423 | 403 | 400 | 394 | 399 | 397 | 445 | 416 | 440 | 415 | 431 | 447 |
| Okänd verksamhet | 128 | 101 | 105 | 113 | 105 | 94 | 80 | 85 | 94 | 139 | 165 | 160 | 196 | 185 | 200 |

Definitioner:

- Dagbefolkningen är de förvärvsarbetande som har sitt arbetsställe inom Oskarshamns kommun.
- Indelningen i näringsgrenar följer standarden för svensk näringsgrensindelning (SNI). SNI 2007 är den standard som gäller från 2008, för att hänföra organisationers verksamheter till en eller flera näringsgrenar.
- Diagrammet över antal förvärvsarbetande 2008-2021 redovisas i tre bilder. Den första fokuserar på näringsgrenar med 1500-4500 förvärvsarbetande, den andra på 500-1500 förvärvsarbetande och den tredje bilden på 500 eller färre förvärvsarbetande.

OBS! SCBs statistik avser från och med 2022 åldern 15 – 74 år; tidigare 16 – 74 år. För åren 2020 och 2021 redovisas uppgifter enligt bägge definitionerna

2.2.2 Antal förvärvsarbetande i Oskarshamns kommun efter näringsgren, 2010-2022

Källa: SCB, Statistikdatabasen AM020716, 00000544 och 000002XH

PeO Hossmark, 2024-02-02